

# Skabelon: Sådan udfylder I jeres nye lokalforeningsprogram

**Billede + billedtekst:** I de nye programmer bedes en række krav opfyldt (se bagside). Under billedet skrives en billedtekst. Skriv, hvad billedet forestiller, samt hvem der skal krediteres for billedet.



(Billedteksten vil optræde her). Foto: Tønder Amts Grænseforening.

**Overskrift:** Giv jeres arrangement en overskrift, så folk ved, hvad det drejer sig om



## Generalforsamling

**Dato, tid og sted:** Hvilken dag og dato foregår arrangementet? Hvad tid begynder det, og hvad er adressen? Skriv det på samme måde, som det står i eksemplet.



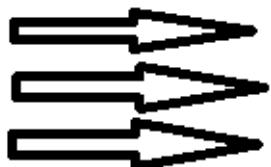
Tirsdag den 20. oktober 2020,  
kl. 19.30, Løgumkloster  
Forsamlingshus, Vænget 28,  
Løgumkloster

**Arrangementbeskrivelse:** Hvad skal der ske? Angiv, hvem der kommer, hvad personen skal sige noget om, eller hvor turen går hen og hvorfor.



Dagsorden ifølge vedtægterne.  
Efter kaffen foredrag med Hans Christian Davidsen, kulturredaktør på Flensborg Avis. Han fortæller om og ud fra bogen 'Danmark – syd for grænsen'.

**Pris:** Hvad koster det at deltage? Hvis det er gratis, så skriv det. Hvis der er prisforskel på medlemmer og ikke-medlemmer, så skriv det.



Pris: kr. 75,- incl. kaffe.  
Tilmelding: er ikke nødvendig.  
Medarrangør: Højer Lokalråd

**Tilmelding:** Er det nødvendigt at tilmelde sig? Hvis ja, hvem skal man kontakte? Husk navn, telefonnummer og mail samt dato for seneste tilmeldingsfrist, hvis der er en sådan.

**Medarrangør:** Arrangeres jeres begivenhed i fællesskab med andre lokale foreninger, så skriv det.

## Foredrag med Reinhard Laszig

Onsdag den 4. november 2020,  
kl. 19.00, Højer Ungdomsskole,  
Nørrevej 68, Højer

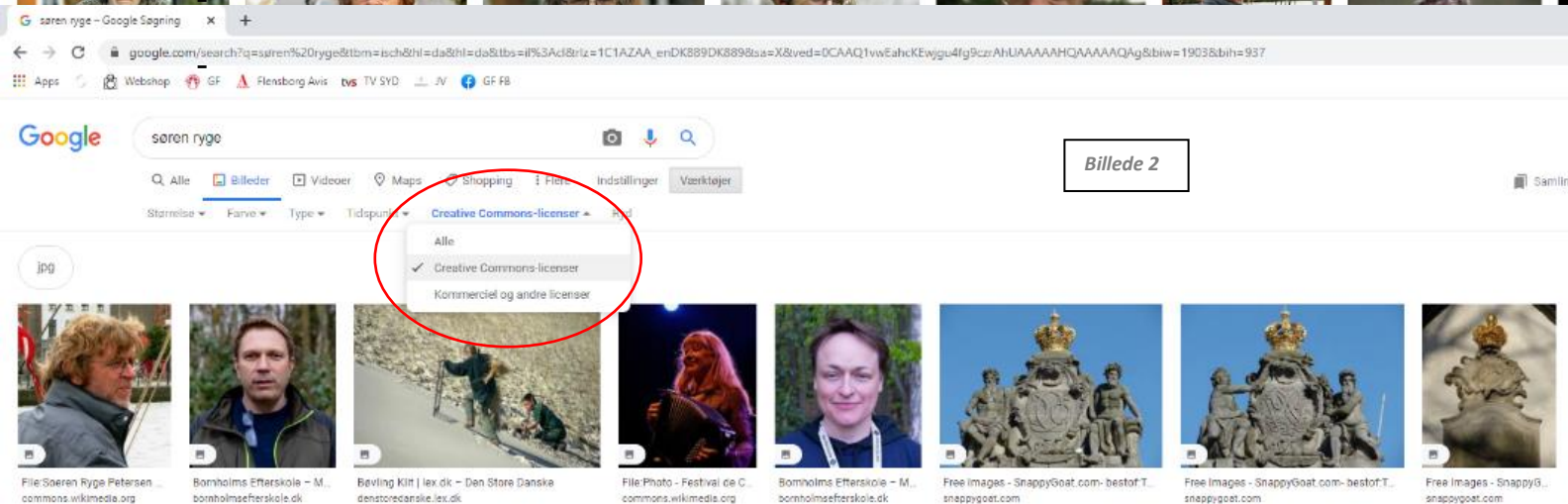
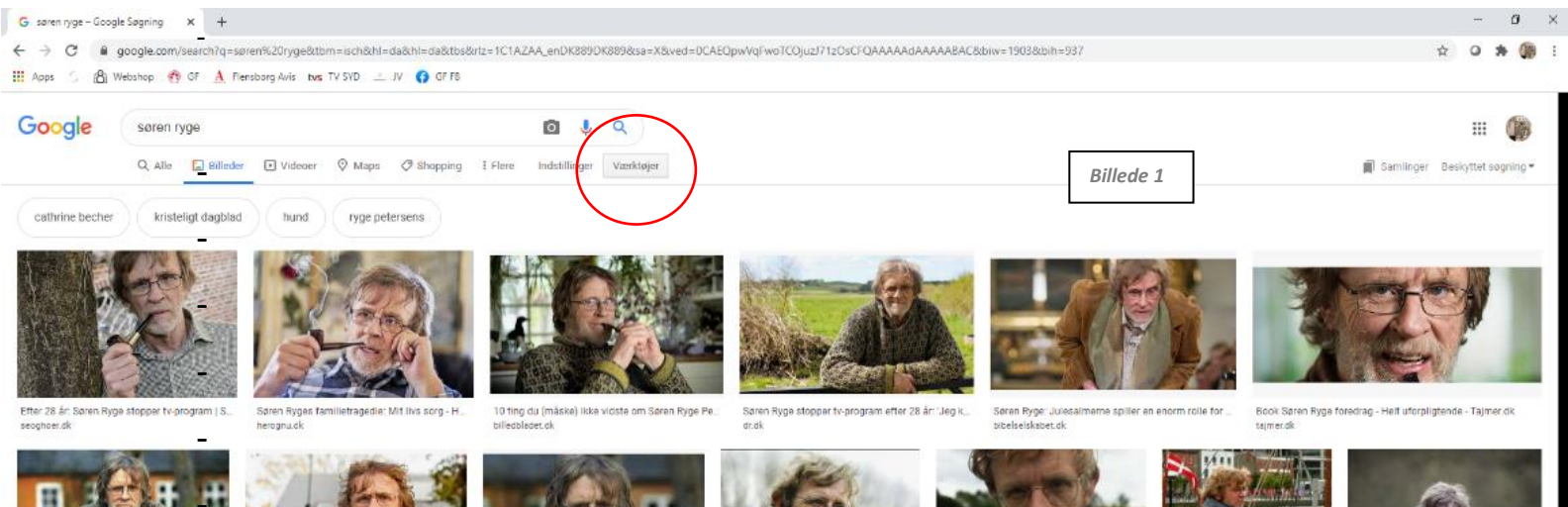
Reinhard Laszig født i Greifswald ved Østersøen fortæller om sin ungdom og uddannelse som læge i det tidligere 'DDR', Østtyskland. Han beretter om baggrunden for sin flugt sammen med sin kone og bror i 1973.

Ingen entre eller tilmelding.

**OBS: Arrangementbeskrivelsen må maks. fylde 200 tegn m. mellemrum. Husk at tjekke det i Word (se sidste side).**

## Billeder: I de nye programmer bedes billederne opfylde følgende krav:

- Det er vigtigt, at I sørger for at have ophavsret til de op til seks billeder, der højst kan bringes hver gang, så vi overholder ophavsretsloven. Ophavsret kaldes også for copyright og beskytter billederne mod ulovligt brug og kopiering. Man skal derudover sørge for, at fotografen krediteres, dvs. at fotografens navn og/eller bureau skrives ved billedet.
- Hvis I har besøg af en foredragsholder, så sørg for at få et billede af foredragsholderen selv. Dermed er vi sikre på, at billedet må bruges.
- På google.dk kan I finde billeder, der kan bruges frit. Søg under 'Billeder' på en foredragsholders navn, fx Søren Ryge. Klik på 'Værktøjer' (se billede 1). Klik herefter på 'Brugsrettigheder' og derefter 'Creative Commons-licenser' (se billede 2). De billeder, I finder herunder, er frit tilgængelige og gratis at bruge.



- Billederne skal helst være i god kvalitet. Billedet skal helst have en opløsning på mindst 1800 pixel i bredden. (Se næste side). Hvis I selv har taget et billede, skal samme krav opfyldes.

google.com/search?q=søren%20ryge&tbn=isch&tbs=i%3Acl&rlz=1C1AZAA\_enDK889DK889&hl=da&sa=X&ved=0CAAQ1vwEahcKewiwyDqjs\_rhUAAAAAHQAAAAAQCA&biw=1903&bih=937#imgrc=i8AgUnzVHhKPM

Apps Webshop GF Flensborg Avis tvs TV SYD JV GF FB

Google søren ryge

Alle **Billeder** Videoer Maps Shopping Flere Indstillinger Værktøjer

Størrelse Farve Type Tidspunkt Creative Commons-licenser Ryd

jpg

File:Soeren Ryge Petersen 200... commons.wikimedia.org

Bornholms Efterskole - Mere... bornholmsefterskole.dk

Bøvling Klit | lex.dk - Den Store Danske denstoredanske.lex.dk

File:Photo - Festival de Co... commons.wikimedia.org

Bornholms Efterskole - Mere... bornholmsefterskole.dk

Free Images - SnappyGoat.com- bestof... snappygoat.com

Free Images - SnappyGoat.com- bestof... snappygoat.com

Free Images - SnappyG... snappygoat.com

Free Images - SnappyG... snappygoat.com

Det ser ikke ud til, at der er mere

312 × 360

Wikimedia Commons

**File:Soeren Ryge Petersen 20070814.jpg - Wikimedia Commons**

Hent dette billede på: [Wikimedia Commons](#) | [Licensoplysninger](#)

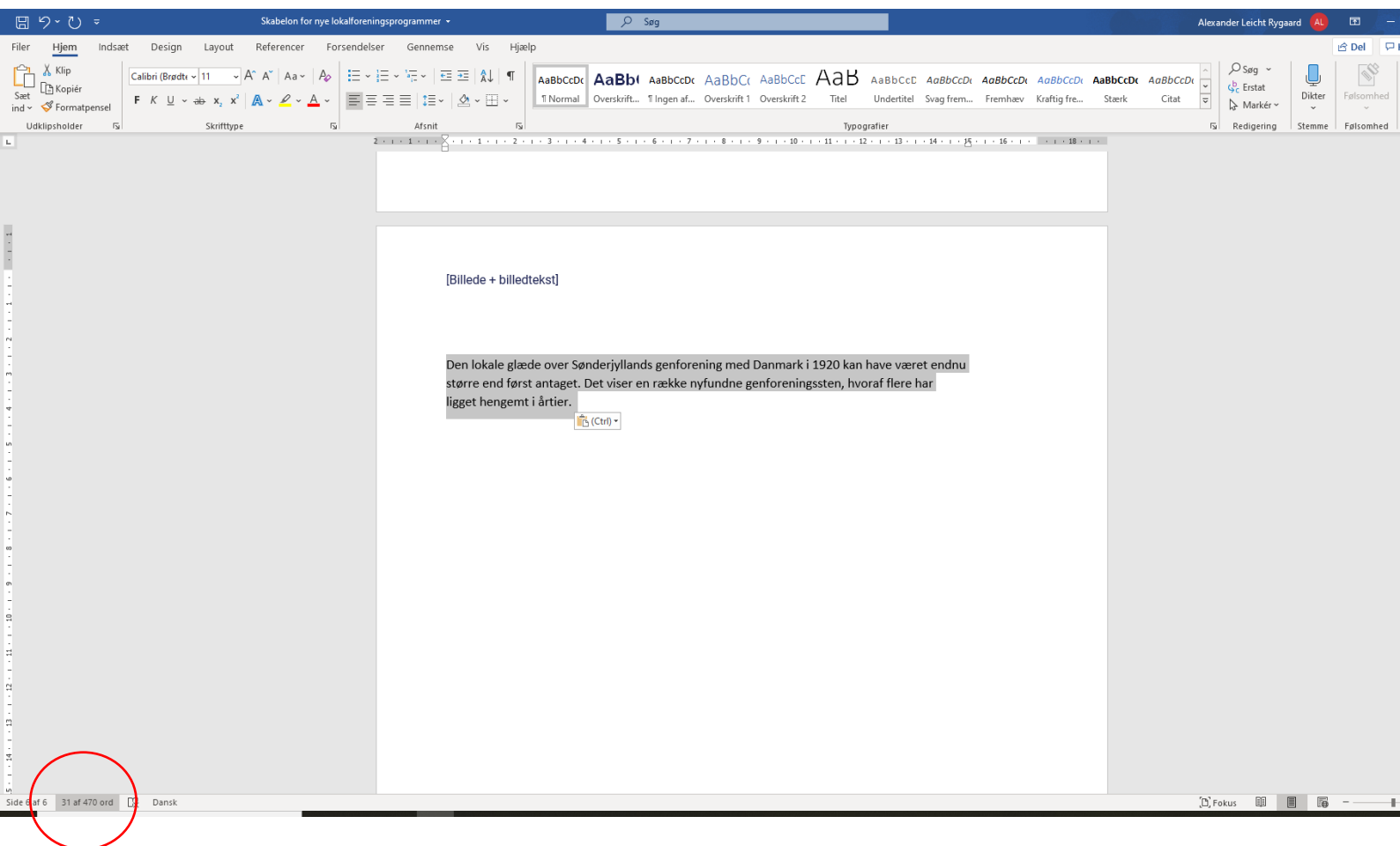
Skaber: Mogens Engelund

Ophavsret: <http://commons.wikimedia.org/wiki/File:Soeren-Ryge-Petersen.jpg>

Vil du vide, hvor disse oplysninger kommer fra? [Få flere oplysninger](#)

https://www.google.com/url?sa=i&url=https%3A%2F%2Fcommons.wikimedia.org%2Fwiki%2FFile%3ASoeren\_Ryge\_Petersen\_20070814.jpg&psig=AOvVaw196TcieBLUfscDvyr6sEkl&ust=1599295693860000&source=images&cd=vfe&ved=0CAIQRxqfwoTCNDU7u6Oz-sCFQAAAAAdAAAAABAX

- Når I skal tjekke et billedes opløsning på Google, skal I blot klikke på billedet og holde musen hen over billedet. I venstre hjørne af billedet vil opløsningen blive vist (se billedet oven over). Er det første tal (der viser bredden) lavere end 1800, kan billedet ikke bruges.



Ordoptælling	
Statistik:	
Sider	1
Ord	31
Tegn (uden mellemrum)	172
Tegn (med mellemrum)	203
Afsnit	0
Linjer	3
<input checked="" type="checkbox"/> Medtag tekstfelter, fodnoter og slutnoter	
<input type="button" value="Luk"/>	

## **Sådan tjekker I, hvor mange anslag I har skrevet i Word:**

Markér jeres arrangementbeskrivelse, og klik på feltet nederst til venstre, der viser, hvor mange ord, I har skrevet. Under 'Tegn (med mellemrum)' skal tallet så være mindre end 200.